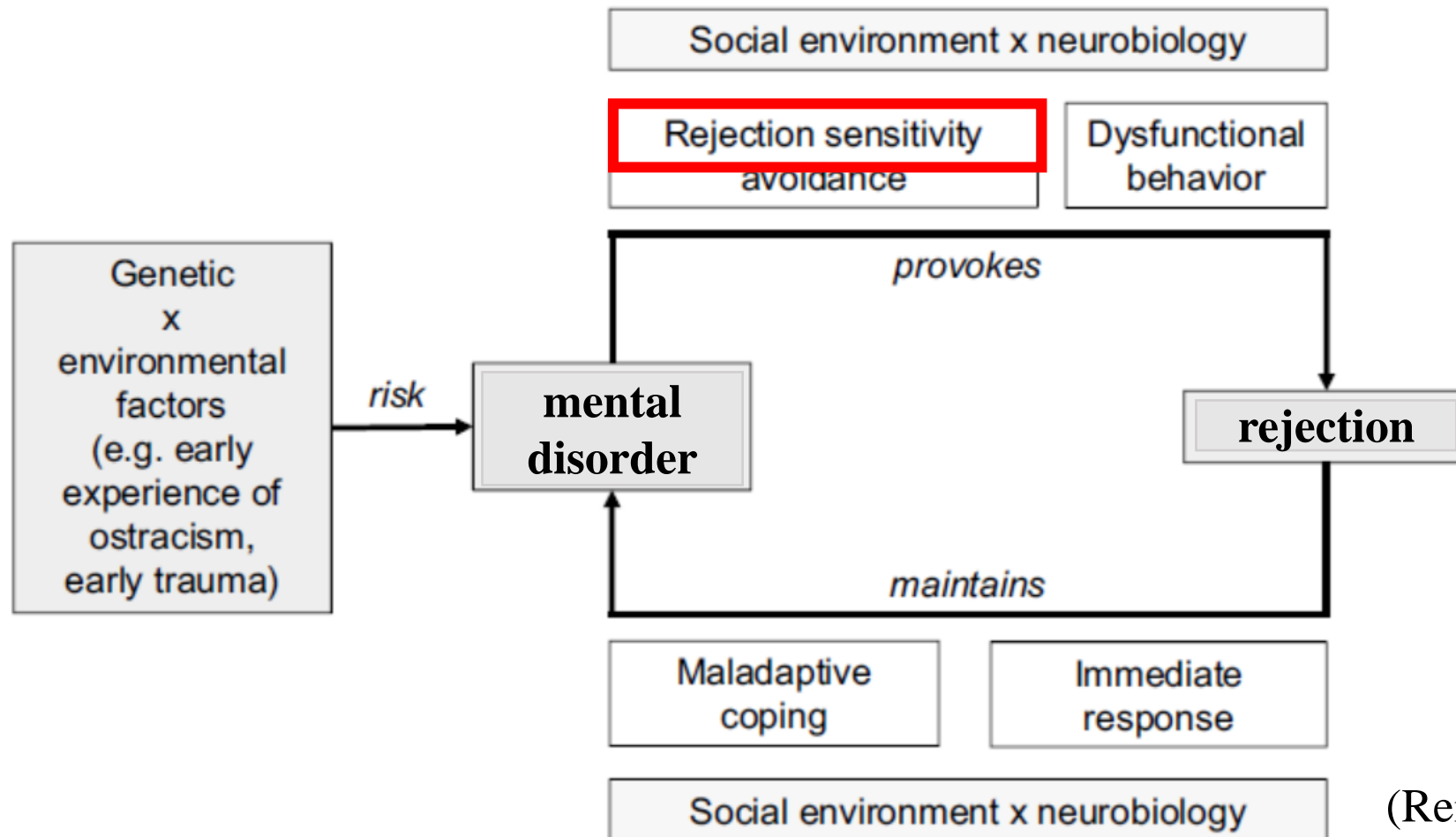


Sozialer Ausschluss bei Menschen mit Borderline-Persönlichkeitsstörung und Depression: neue Erkenntnisse aus einer Experience Sampling Studie

Gliederung

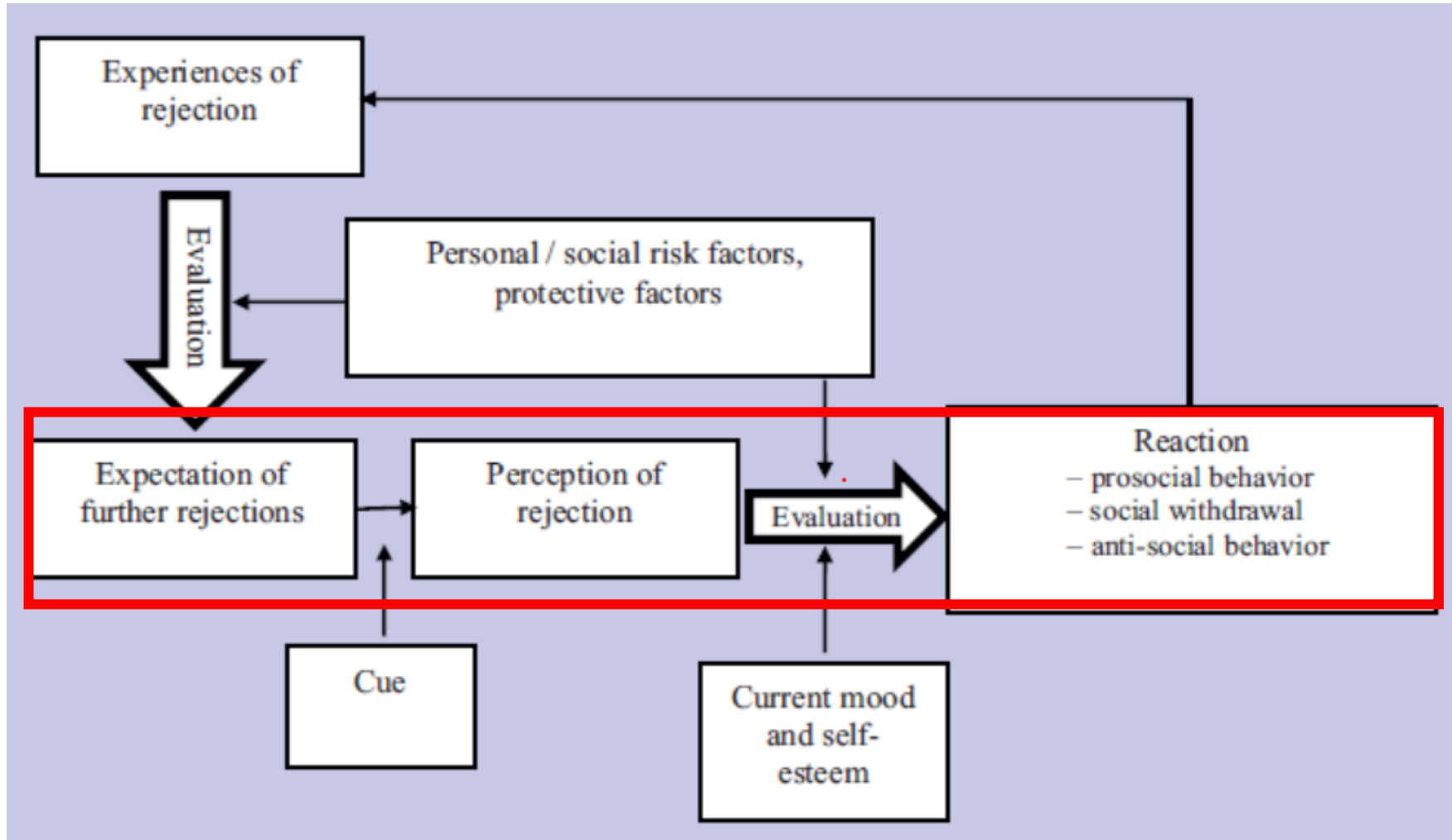
1. Modell zum Zusammenhang von sozialem Ausschluss und psychischen Erkrankungen
2. Erwarteter sozialer Ausschluss bei Patienten mit BPS und Depression
3. Aktuelle Studie zu Zurückweisungserleben und Anspannung bei Patienten mit BPS und Depression

1 Sozialer Ausschluss und Psychopathologie



(Reinhard et al., 2020)

2 Erwartung sozialen Ausschlusses



Rejection
sensitivity

(Rosenbach &
Renneberg, 2011)

2 Rejection Sensitivity Questionnaire (RSQ)

1. Ihr Partner/ Ihre Partnerin plant heute Abend mit Freunden/innen auszugehen. Sie möchten aber gerne, dass er/sie den Abend mit Ihnen verbringt, und sagen ihm/ihr dies.

a) Wie angespannt oder beunruhigt wären Sie in dieser Situation, in der Erwartung, ob Ihr/Ihre Partner/Partnerin zu hause bleibt oder nicht?

Nicht beunruhigt

=

sehr beunruhigt

1

2

3

4

5

6

b) Für wie wahrscheinlich würden Sie es halten, dass Ihr/e Partner/in auf ihr Anliegen eingeht?

Sehr unwahrscheinlich

sehr wahrscheinlich

1

2

3

4

5

6

(Staebler et al, 2011)

2 Ergebnisse zu Zurückweisungserleben

Rosenbach et al. (in prep.):

RSQ (Angst vor Zurückw.): BPS > Depression = KG

RSQ (Wahrscheinlichkeit von Zurückw.): BPS = Depression > KG

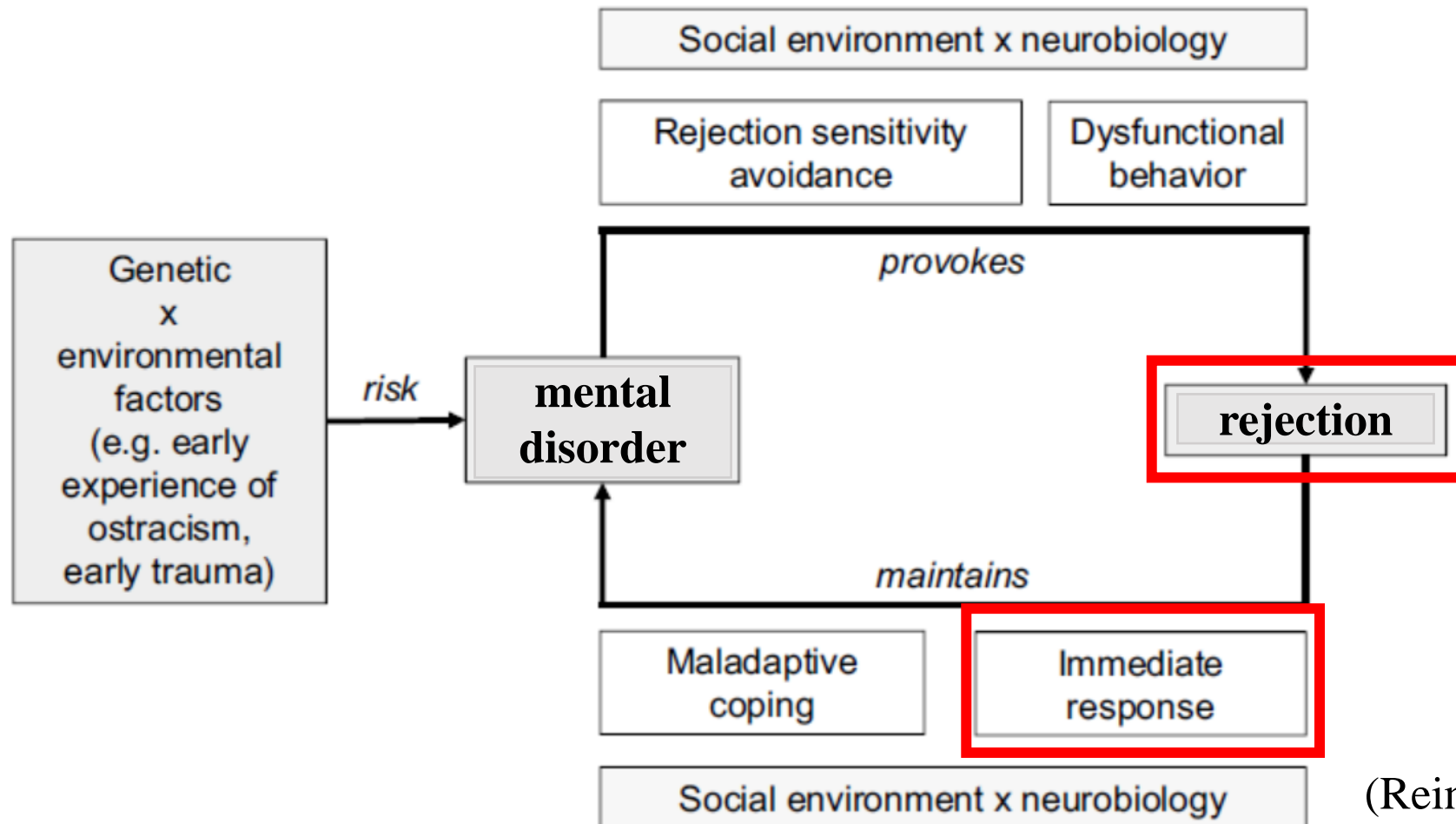
Weinbrecht (2021):

BPS: erwarten sozialen Ausschluss sogar in sozial inklusiven Situationen

Liebke et al. (2018):

BPS: tatsächlich mehr Zurückweisungserleben (Experimente)

3 Studie zu Zurückweisungserleben



(Reinhard et al., 2020)

3 Stichprobe

BPS

n = 42

stationär

Depressive Störung

n = 43

stationär und
ambulant

KG

n = 40

(Heekerens et al., 2022)

3 Experience Sampling

52 Prompts im Abstand von 15 min (+/- 5min)

im Zeitraum von 8 bis 21 Uhr

Konstrukt	VAS	Items
Anspannung	0 bis 100	... bin ich angespannt.
Zurückweisung	0 bis 100	... fühle ich mich zurückgewiesen. ... fühle ich mich akzeptiert.

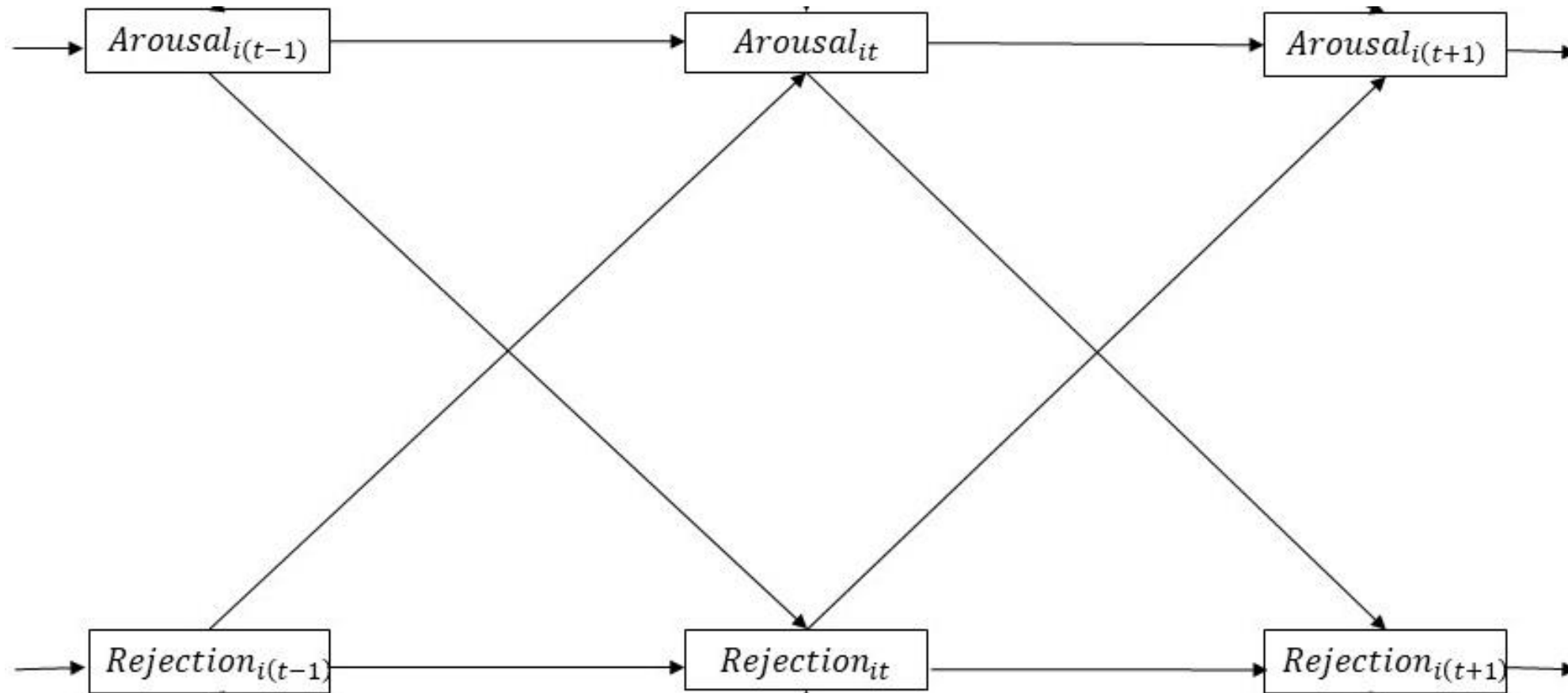
Composite Score gebildet aus „zurückgewiesen“ und „akzeptiert“.

3 Limitation: Compliance

Konstrukt	BPS	Depression	KG
Arousal	53.20%	61.60%	68.30%
Rejection	52.20%	60.70%	68.50%

Umgang damit: Schätzung fehlender Werte aus vorhandenen Informationen und multiples Imputationsmodell im Rahmen unserer Hauptanalysen (Asparouhov et al., 2018)

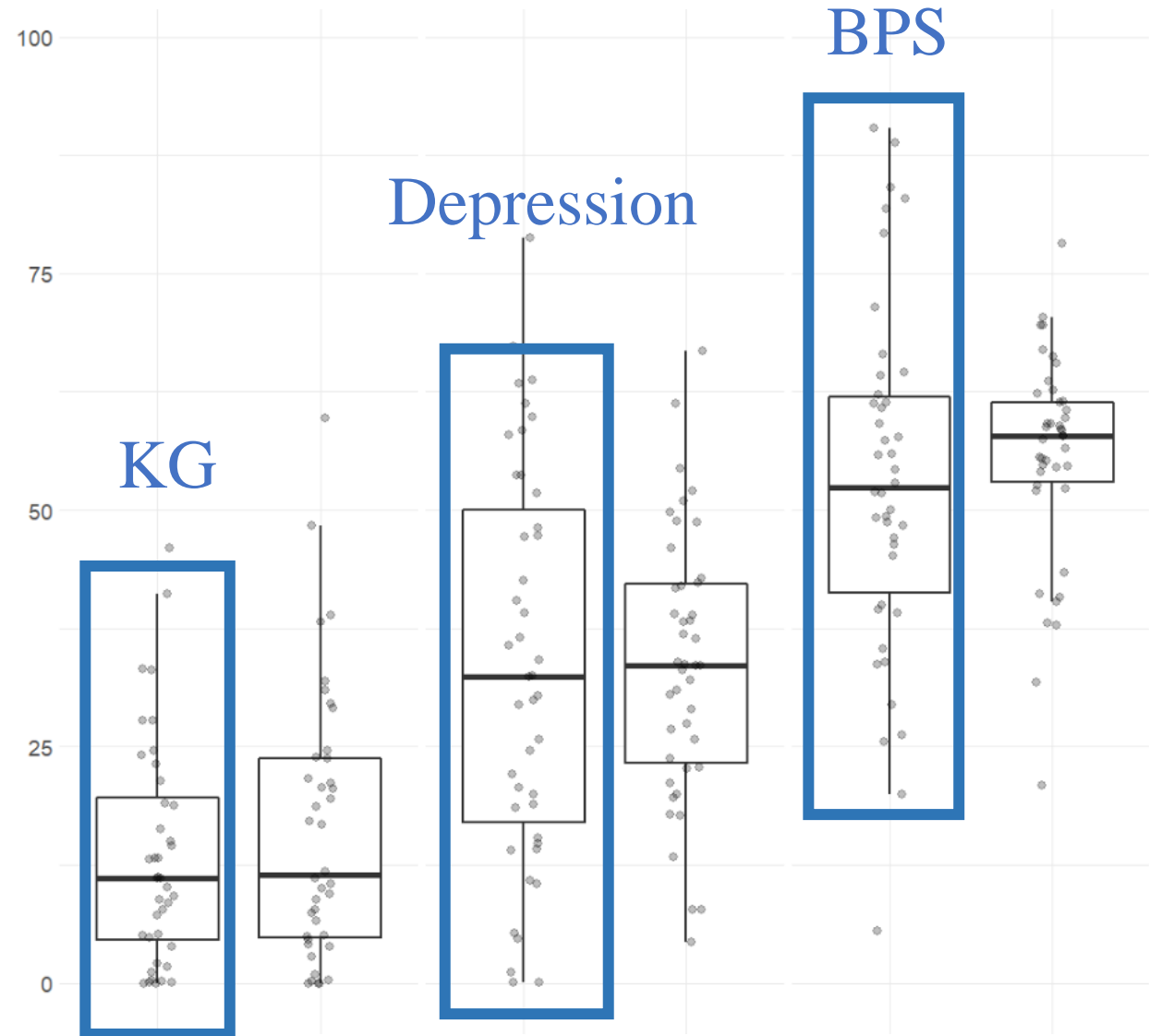
3 Statistische Analyse (dynamic SEM)



3 Ergebnisse

Tagesdurchschnittswerte
für **Anspannung** und
Zurückweisungserleben

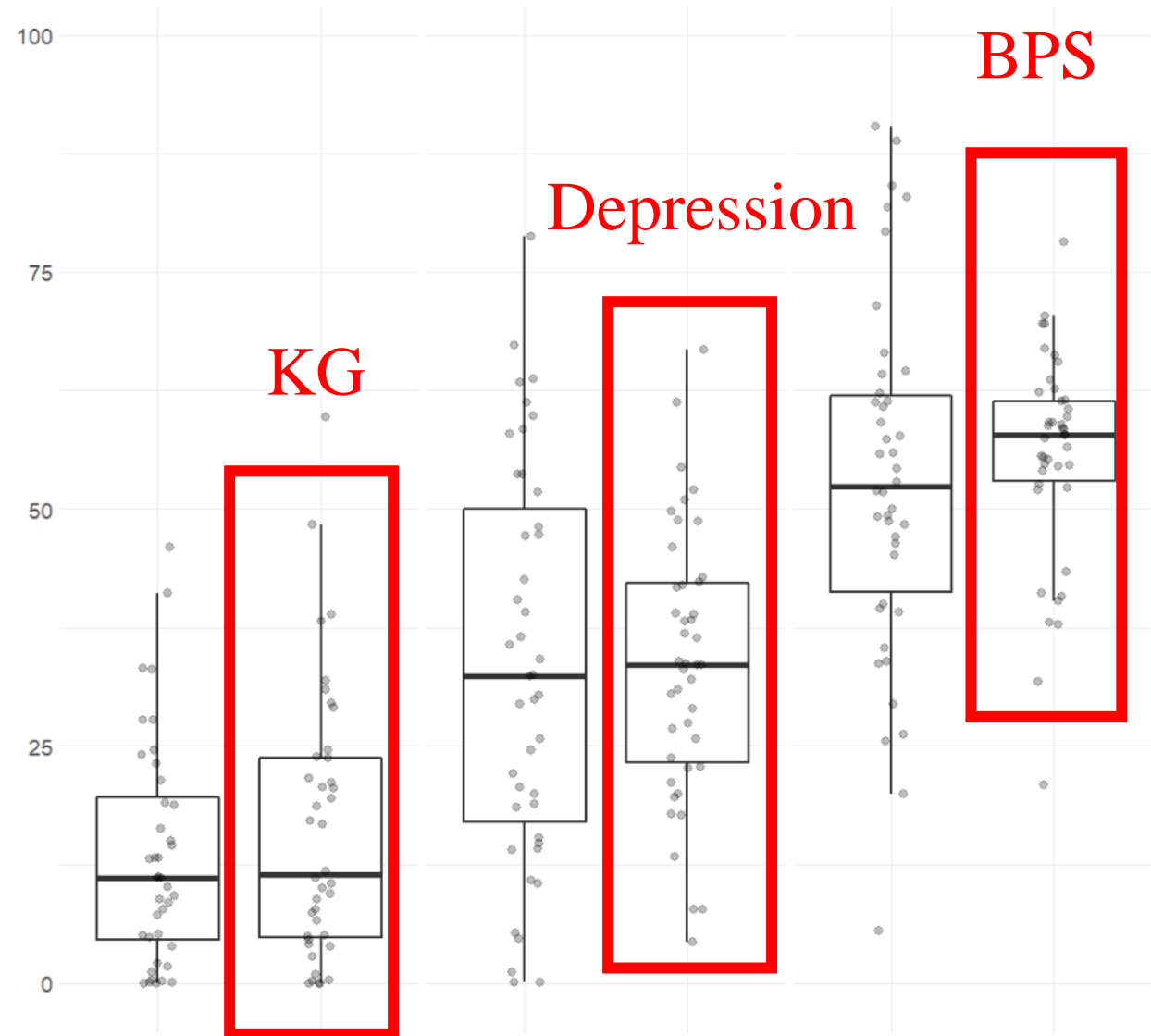
(Heekerens et al., 2022)



3 Ergebnisse

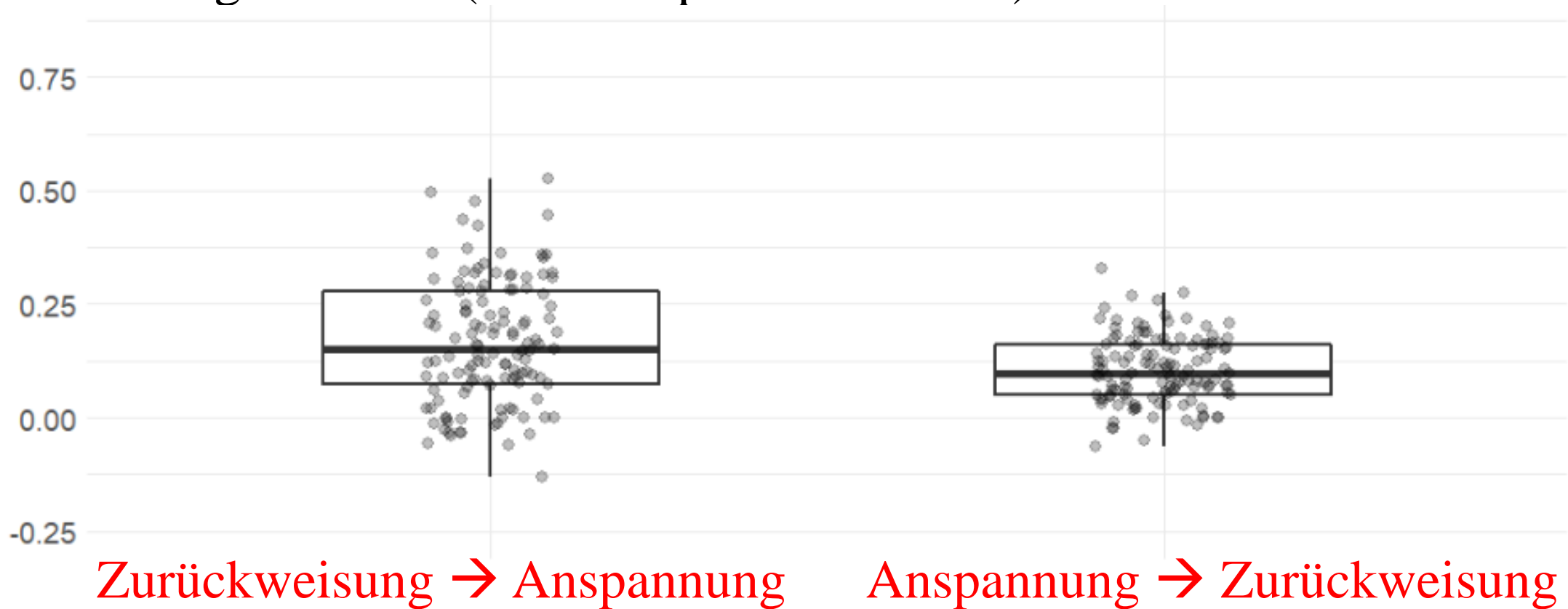
Tagesdurchschnittswerte
für Anspannung und
Zurückweisungserleben

(Heekerens et al., 2022)




3 Ergebnisse

Cross-Regressionen (KG = Depression = BPS)



(Heekerens et al., 2022)

3 Ergebnisse



3 Diskussion

Höheres Zurückweisungserleben bei stärkerer Psychopathologie
(BPS > Depression > KG) (Rosenbach et al., in prep.)

Zurückweisungsempfindlichkeit (Angst vor Zurückweisung) ist
möglicherweise wichtige Einflussvariable (Rosenbach & Renneberg,
2010)

Über alle Personen hinweg zeitlicher Zusammenhang zwischen
Zurückweisungserleben und späterer Anspannung.

Danke für Ihre Aufmerksamkeit!



Personality Disorders: Theory, Research, and Treatment

© 2022 American Psychological Association
ISSN: 1949-2715

<https://doi.org/10.1037/per0000546>

The Temporal Relation of Arousal and Perceived Rejection in Patients With Borderline Personality Disorder and Depressive Disorders: An Experience Sampling Approach

Johannes Bodo Heekerens¹, Lars Schulze², Juliane Enge¹, Babette Renneberg², and Stefan Roepke¹

¹ Unit for Personality Disorders and Posttraumatic Stress Disorder, Department of Psychiatry, Charité – University Medicine Berlin

² Department of Education and Psychology, Clinical Psychology and Psychotherapy, Free University Berlin